

# PARCS TABLES & STOOLS

Cylindriques, avec piétement traîneau ou avec pied en croix – les tables d'appoint de PARCS s'intègrent à merveille avec tous les autres produits de la gamme PARCS grâce à leurs designs aussi variés que caractéristiques. Elles sont également complémentaires en termes de fonctionnalité par rapport aux autres éléments PARCS. Les tables PARCS – un élément incontournable de tout

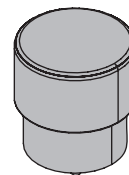
espace multifonctionnel qui fait la part belle à la communication et à la récréation. Petit, confortable et très mobile. Le tabouret Pop-up se pousse facilement et s'installe n'importe où. Grâce aux nombreux coloris du revêtement, le tabouret Pop-up apporte une note de couleur au sein de l'espace. Il est un complément idéal pour tous les éléments PARCS.

**Design : PearsonLloyd**



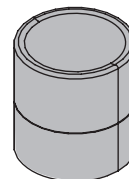
## DESCRIPTION DU PRODUIT

**Tabouret Pop-up** : un siège qui peut être utilisé partout. En option avec patins. Version standard avec patins en matière plastique, en option avec patins en feutre. Partie basse en bois préformé laqué. Assise constituée d'une ossature en bois rembourrée d'une mousse indéformable en polyuréthane. Version résistante au feu en option (CMHR). Tapissage avec doubles surpiqûres.

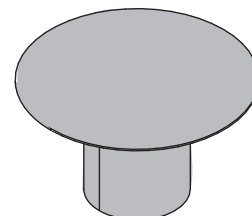


**Table d'appoint Pop-up** : ossature en bois préformé laqué, partie supérieure en matière plastique emboutie, en blanc ou noir.

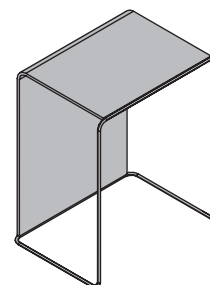
Avec vérins de réglage en matière plastique.



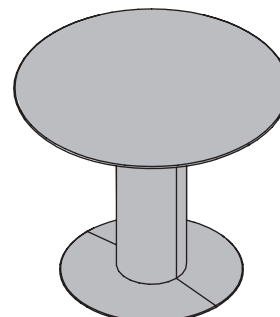
**Table basse Cylinder** : ossature constituée d'un tube en bois préformé laqué. Le plateau de la table est en verre laqué ou en MDF laqué.



**Ply Table** : plateau de la table en bois préformé plaqué ou laqué. Cadre en tube d'acier chromé.

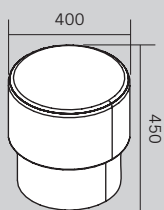


**Tables pour Toguna – Toguna table basse et Toguna table haute** : colonne en matière plastique sur socle, plateau de la table en MDF de 25mm. Colonne en matière plastique laquée en WI blanc ou en SZ noir, plateau de table disponible en laqué, socle thermolaqué en SZ noir.

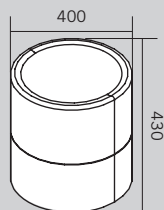


## APERCU & DIMENSIONS

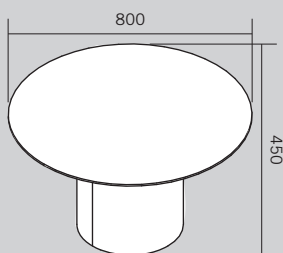
**TABOURET POP-UP**



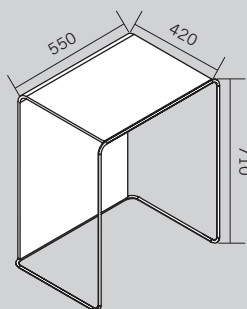
**TABLE D'APPOINT POP-UP**



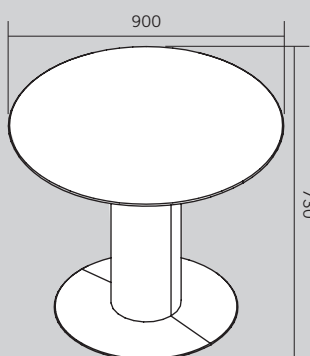
**TABLE BASSE CYLINDER**



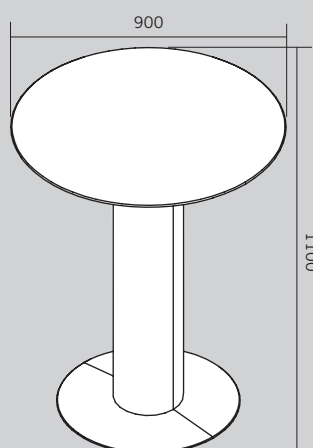
**PLY TABLE**



**TOGUNA TABLE BASSE**



**TOGUNA TABLE HAUTE**



Dimensions en mm

## INSPIRATIONS



Ply Table avec tabouret Pop-up.



Table basse Cylinder avec Club Chair.

## COULEURS & MATERIAUX




Différentes collections de tissus et de cuirs se trouvent sont disponibles pour le tapissage : Urban Plus, Xtreme Plus, Step, Step Melange, Remix, Europost, Field, Clara, Divina, Steelcut, Stamskin Top, Marvel, Hallingdal, Steelcut Trio, Divina Melange, Divina MD, Greenwich, Greenwich Uni, Entrée, Entrée Color et Superior. De plus amples informations sur les différentes collections de tissus et de cuirs se trouvent sur [www.bene.com](http://www.bene.com).


---

### TABOURET POP-UP

#### SURFACE MDF : laqué



WI blanc




BS basalte


---

### TABLE D'APPOINT POP-UP & TOGUNA TABLE BASSE/HAUTE

#### SURFACE MDF : laqué




WI blanc




BS basalte

#### SURFACE EN MATIERE PLASTIQUE



WI blanc




BS basalte


## COULEURS & MATERIAUX

### TABLE BASSE CYLINDER

#### SURFACE MDF : laqué




WI blanc




BS basalte

#### VERRE : laqué



DW opaque blanc




DS opaque noir


---

### PLY TABLE

#### SURFACES MDF : laqué




WI blanc



BS basalte

#### EBENISTERIE : chêne



EY chêne sylv



EV chêne vulcano

#### SURFACE EN METAL : galvanisé



CR chrome

## LES PRODUITS BENE SONT FAITS POUR DURER

Bene joue un rôle précurseur en matière de gestion responsable de l'environnement. Tous les domaines d'activité de l'entreprise sont concernés : éco-conception, approvisionnement des matières, fabrication, logistique, cycle de vie et recyclage des produits. Bene définit l'écologie comme un élément principal de sa stratégie responsable et durable d'entreprise, considérant les règles légales en vigueur comme des exigences minimales et aspirant à une protection plus importante et plus durable de l'environnement. Le grand principe que suit Bene pour sa politique environnementale est : **Prévenir – Réduire – Recycler – Eliminer.**

### TABOURET POP-UP – NORMES ECOLOGIQUES

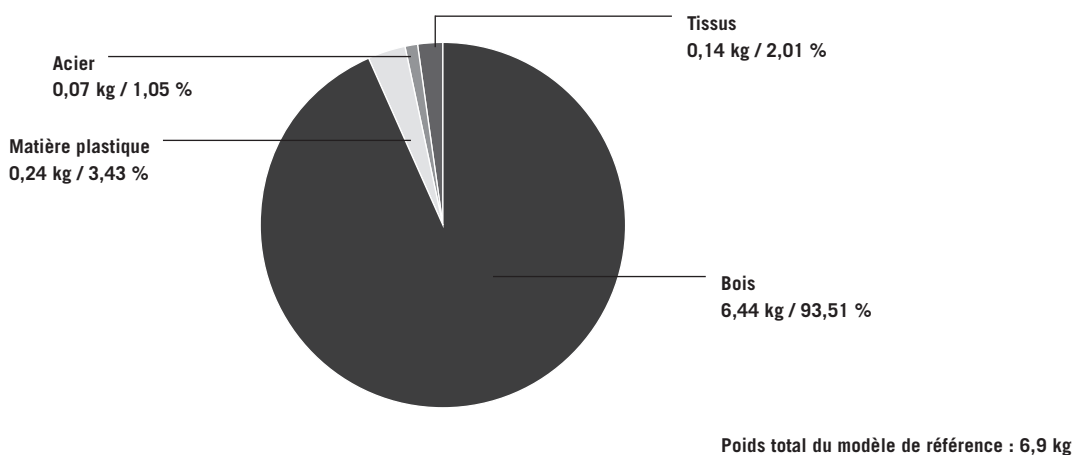
- 99 % des composants sont recyclables
- 95,50 % des matières premières sont renouvelables
- 10,23 % des matériaux de production sont issus de matériaux recyclés (0,47 % après consommation, 9,76 % avant consommation)
- Utilisation de 5,35 % de matériaux de production recyclés selon LEED (0,47 % après consommation, 9,76 % avant consommation)
- Un design utilisant un minimum de ressources
- Utilisation de matériaux certifiés sans substances nocives
- Pas d'utilisation de PVC, de chrome, de plomb ou de mercure
- Possibilité de trier les constituants les différents types de matériaux
- Matériaux recyclables et contribution positive au bilan carbone (en moyenne 11,90 kg de CO<sub>2</sub>)

## POINTS LEED DU TABOURET POP-UP

LEED (Leadership in Energy and Environmental Design) est un système de notation des constructions écologiques, mis au point par le U.S. Green Building Council. En tant que norme internationalement reconnue, LEED définit une série de directives en matière de construction respectueuse de l'environnement, économe en ressources et durable. L'utilisation du tabouret Pop-up joue un rôle important pour l'obtention de la certification LEED. Les critères ci-dessous sont tirés du « LEED 2009 pour intérieurs commerciaux ».

MR Crédit 4	Part de recyclage	jusqu'à 2 points
MR Crédit 5	Matériaux d'origine locale	jusqu'à 2 points
IEQ Crédit 4.5	Matériaux à faible teneur en substances nocives	jusqu'à 1 point

### LE TABOURET POP-UP EST CONSTITUE DES MATERIAUX SUIVANTS :



Informations environnementales de Bene : [www.bene.com/durabilite](http://www.bene.com/durabilite)



The mark of responsible forestry  
(sur demande)