

SETTLE

Avec SETTLE une banquette polyvalente prend place dans votre espace de travail. Douceur, belles matières et un design flatteur contribuent au bien-être. Les piètements et la version haute des dossiers apportent une grande légèreté à l'ensemble. SETTLE s'adapte à chaque environnement – espaces de communication, zones de réunion ou d'attente, direction – et se combine parfaitement aux gammes de produits Bene, comme NOOXS, TIMBA et PARCS. La modularité du système permet d'adapter l'apparence aux besoins du moment. Echange informel, réunion ou pause-café : ici, chacun trouve son compte et sa forme de commu-

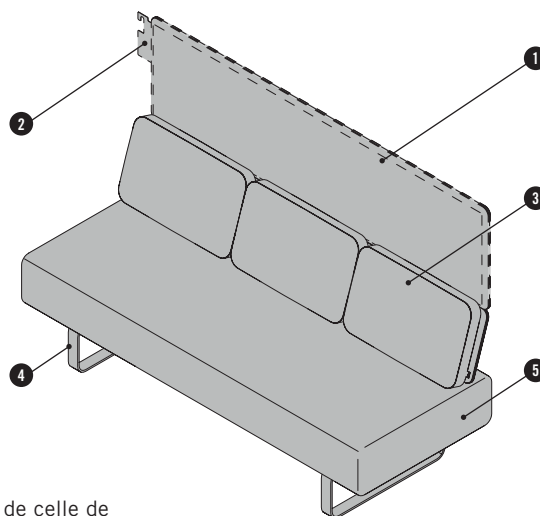
nication idéale. Les éléments droits du canapé à deux ou trois places forment les composants de base, qu'il est possible de compléter à volonté avec des pièces d'angle ou des accoudoirs. Les coloris des banquettes, dossiers et coussins – en option – peuvent être coordonnés librement avec l'environnement de travail. En option, le dossier haut protège des regards et des bruits gênants. L'extension positionnée à l'arrière permet de créer un support d'écriture supplémentaire. Enfin, une Power Box intégrable assure l'accès au réseau et au courant pour une collaboration multimédia.

Design : PearsonLloyd



DESCRIPTION DU PRODUIT

- ❶ **Panneau arrière** : l'ossature est en contreplaqué.
- ❷ **Plaque de jonction du panneau arrière**
- ❸ **Dossier tapissé** : dimensions : 600 x 360 mm ou 450 x 360 mm (accoudoir latéral).
- ❹ **Piètement** : acier revêtement par poudre, gris foncé, patins en matière plastique.
- ❺ **Banquette** : largeurs : 1200, 1500 ou 1800 mm, profondeur : 720 mm, profondeur d'assise : 495 mm.

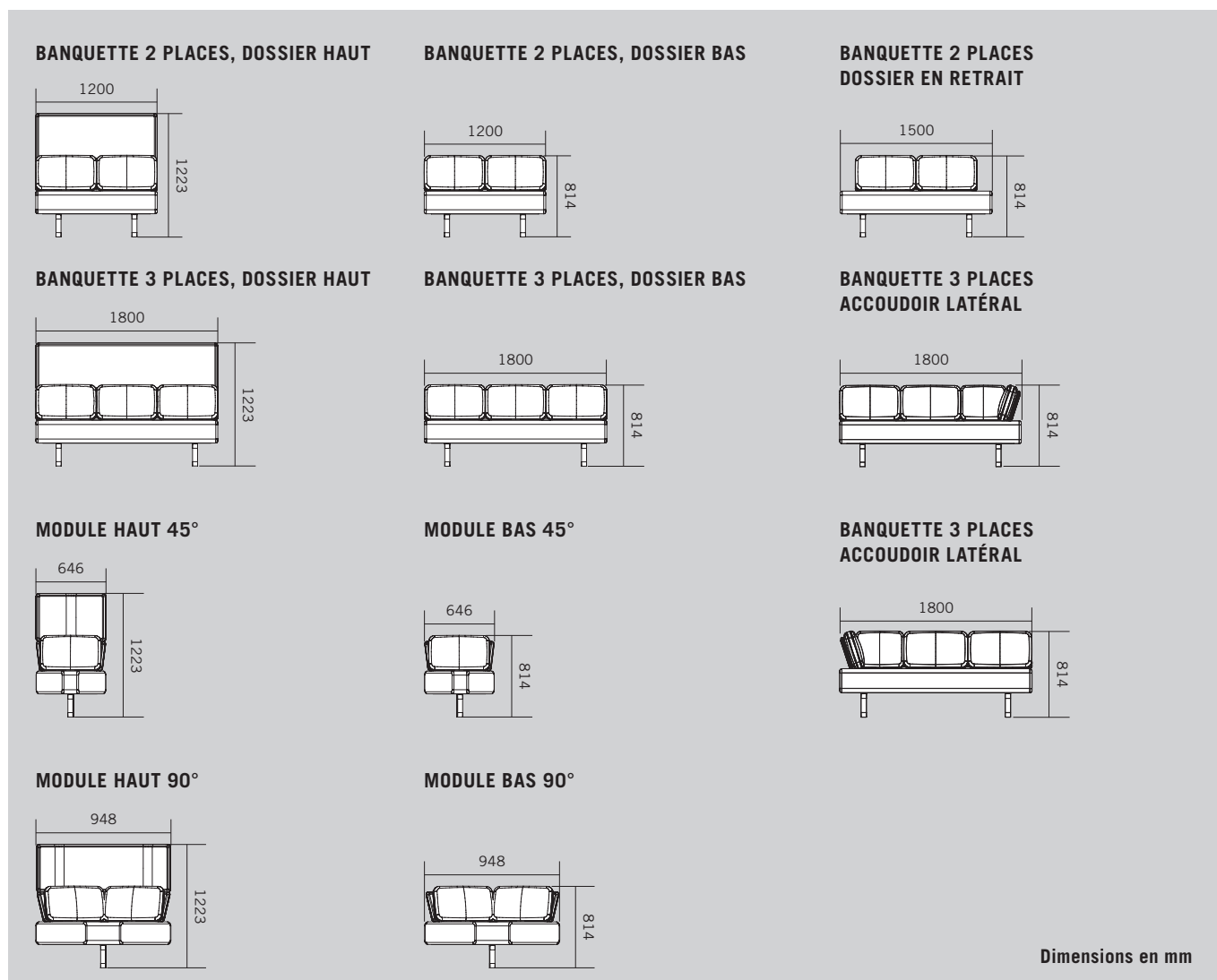


Les revêtements sont disponibles dans les catégories de tissus P0 à P4 dans toutes les finitions proposées par Bene pour les gammes de sièges.

Configuration couleurs : monochrome ou dossier tapissé dans une couleur différente de celle de l'assise ou dossier tapissé et panneau arrière dans des couleurs différentes de celle de l'assise.

Tous les éléments tapissés sont en mousse indéformable en polyuréthane. Version résistante au feu en option (CMHR). Les modules 45 ° et 90 ° doivent uniquement être configurés comme éléments de liaison entre 2 modules droits.

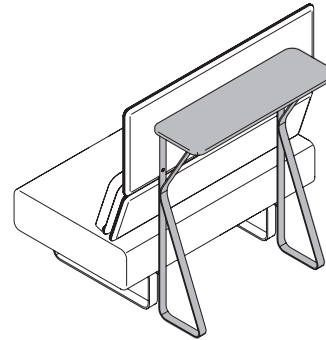
APERÇU & DIMENSIONS



OPTIONS

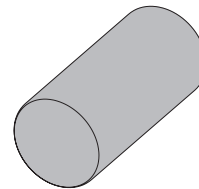
EXTENSION

Rectangulaire avec piètement traîneau, panneau en particules fines de 19 mm.
Disponible dans les largeurs 900 mm (2 places) ou 1500 mm (3 places).
Profondeur du plateau : 300 mm. Hauteur du plateau: 1065 mm.
Plateau de table disponible avec une surface en mélamine ou en ébénisterie.
Piètement : acier de couleur gris foncé, revêtement par poudre, patins en matière plastique.



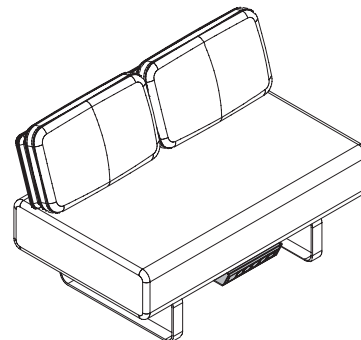
POLOCHON

Largeur : 200 mm. Profondeur : 425 mm. Hauteur : 200 mm.
Les revêtements sont disponibles dans les catégories de tissus P2 à P4 & catégories de cuir L1 à L2 dans toutes les finitions proposées par Bene pour les gammes de sièges.



POWER BOX

Disponible en version 4 prises ou 3 prises avec 2 RJ45-CAT6.
Câble branchement initial : 5000 mm.



INSPIRATIONS



Inspiration #01

Pour les zones de réception, les lounges, les cafés ou les espaces de communication au bureau : SETTLE en version spacieuse à 45°.



Inspiration #02

Une configuration de meubles tapissés ne nécessitant que peu de place, par exemple dans un bureau de direction ou des petits espaces d'accueil.

INSPIRATIONS



Inspiration #03

SETTLE crée un environnement parfait pour laisser libre cours à la réflexion et à la créativité face à des cloisons interactives.



Inspiration #04

Douceur des formes, des matières et des couleurs : SETTLE pour cafétérias.

INSPIRATIONS



Inspiration #05

SETTLE à dossier haut pour une protection visuelle et acoustique.



Inspiration #06

Prendre place, se sentir bien, nouer le dialogue avec les autres : un espace protégé dédié à l'interaction.

INSPIRATIONS



Inspiration #07

SETTLE pour une protection visuelle et acoustique en vue d'un échange informel.


COULEURS & MATÉRIAUX




Les produits de la gamme SETTLE sont tapissables avec les collections de tissus suivantes : Urban Plus, Xtreme Plus, Step, Step Melange, Remix, Europost, Field, Clara, Divina, Steelcut, Stamskin Top, Marvel, Hallingdal, Steelcut Trio, Divina Melange, Divina MD, Greenwich, Greenwich Uni, de plus amples informations sur les différentes collections de tissu sont disponibles sur www.bene.com.

EXTENSION


MÉLAMINE : Couleurs de base




MW blanc




MQ blanc office



MC canvas ³



MP platine ^{2,3}




TM taupe




TY lave




MA aluminium ³



MS anthracite ^{2,3}




MB basalt




MT gris foncé

MÉLAMINE : Couleurs de base additionnelles ^{1,2,3}


MÉLAMINE : Couleurs décoratives ^{2,3}




AR érable ¹




EI chêne clair ¹



BH hêtre clair ¹



NG noyer gris



ME montego

¹ incompatible avec plateau compact

² incompatible avec chant duo

³ incompatible avec chant mono 3 mm

COULEURS & MATÉRIAUX

MÉLAMINE : Couleurs décoratives texturées ^{1,2,3}



CE orme blanc

CO coco

MÉLAMINE : COULEURS ACCENTUÉES ^{1,2,3}



TG mangue


TF rouge

TB bleu azur

TW vert

TX moutarde

ÉBÉNISTERIE : Érable




AK sycamore

ÉBÉNISTERIE : Hêtre




BG hêtre gris




BU hêtre naturel


ÉBÉNISTERIE : Chêne




EY chêne sylv



ER chêne amaretto




EV chêne vulcano




EF chêne naturel


ÉBÉNISTERIE : Noyer




NF noyer américain



NR noyer sienne




NB noyer umbra



NA noyer anthracite

ÉBÉNISTERIE : Bambou



BJ bambou

¹ incompatible avec plateau compact

² incompatible avec chant duo

³ incompatible avec chant mono 3 mm

LES PRODUITS BENE SONT FAITS POUR DURER

Bene joue un rôle précurseur en matière de gestion responsable de l'environnement. Tous les domaines d'activité de l'entreprise sont concernés : éco-conception, approvisionnement des matières, fabrication, logistique, cycle de vie et recyclage des produits. Bene définit l'écologie comme un élément principal de sa stratégie responsable et durable d'entreprise, considérant les règles légales en vigueur comme des exigences minimales et aspirant à une protection plus importante et plus durable de l'environnement. Le grand principe que suit Bene pour sa politique environnementale est : **Prévenir – Réduire – Recycler – Éliminer**.

SETTLE – NORMES ÉCOLOGIQUES

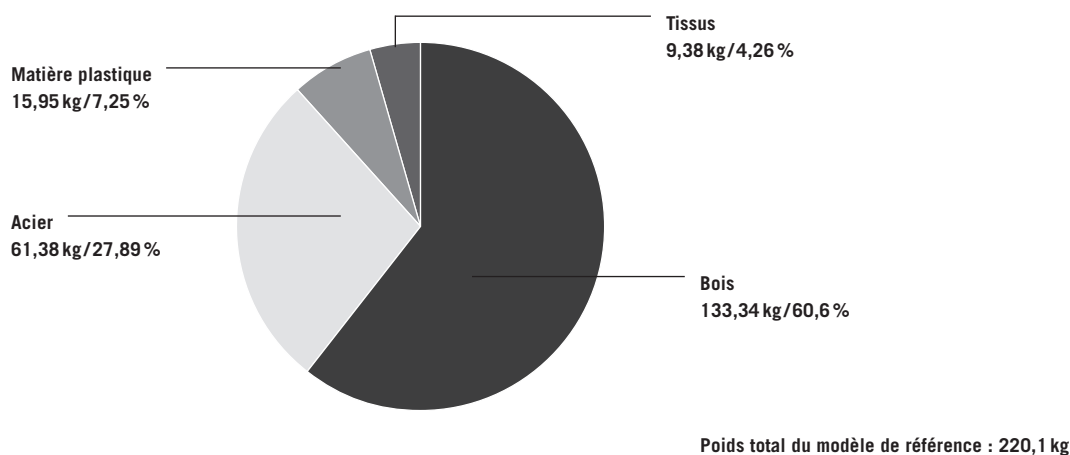
- 99,5% des composants sont recyclables
- 53,4% des matières premières sont d'origine végétale
- 23,98% des matériaux de production sont issus de matériaux recyclés (12,53% après consommation, 11,45%, avant consommation)
- Utilisation de 22,29% de matériaux de production issus de matériaux recyclés selon le système LEED (12,53% après consommation, 11,45%, avant consommation)
- Un design utilisant un minimum de ressources
- Utilisation de bois certifiés (chaîne de contrôle)
- Utilisation de matériaux certifiés sans substances nocives
- Pas d'utilisation de PVC, de matière collante, de chrome, de plomb ou de mercure
- Les pièces peuvent être triées selon le type de matériau
- Matériaux recyclables et contribution positive au bilan carbone (en moyenne 245,2 kg de CO₂)

SETTLE ET POINTS LEED

LEED (Leadership in Energy and Environmental Design) est un système de notation des constructions « écologiques », mis au point par l'U.S. Green Building Council. Norme de référence internationalement reconnue, LEED définit une série de directives en matière de construction respectueuse de l'environnement, économe en ressources et durable. SETTLE joue un rôle important pour l'obtention d'une certification LEED. Jusqu'à 6 points sont disponibles d'après le barème LEED 2009 pour l'aménagement intérieur des espaces, voir le détail ci-dessous :

MR Crédit 4	Part de recyclage	jusqu'à 2 points
MR Crédit 5	Matériaux d'origine locale	jusqu'à 2 points
MR Crédit 7	Bois certifié	jusqu'à 1 point
IEQ Crédit 4,5	Matériaux à faible teneur en substances nocives	jusqu'à 1 point

SETTLE EST CONSTITUÉ DES MATÉRIAUX SUIVANTS :



Informations environnementales : www.bene.com/durabilite