

SIDE_S

SIDE_S combine les couleurs à la chaleur du bois, créant une atmosphère sympathique propice aux échanges. Des meubles de rangement personnels et mobiles pour des postes de travail confortables

et fonctionnels. La gamme de rangement SIDE_S est composée d'un caisson, d'un Sideboard et d'un Backboard, tous élégants et cosy. Le confort fonctionnel au bureau.

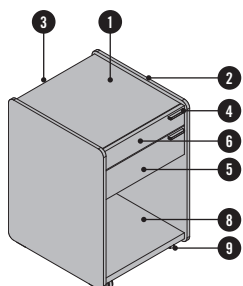


DESCRIPTION DU PRODUIT

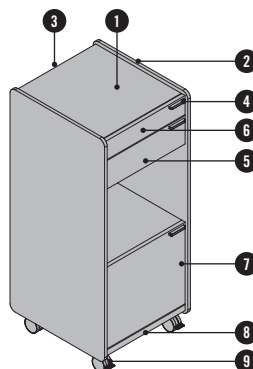
- ❶ **Top** : panneau en particules fines de 25 mm, surfacé mélaminé
- ❷ **Parement extérieur latéral** : contreplaqué de 12 mm, ébénisterie
- ❸ **Dos** : panneau en particules fines de 16 mm, surfacé mélaminé
- ❹ **Poignée** : au choix en aluminium WI blanc ou SZ noir
- ❺ **Tiroir bas** : panneau en particules fines de 16 mm, surfacé mélaminé
- ❻ **Plumier extensible** : panneau en particules fines de 16 mm, surfacé mélaminé
- ❼ **Porte battante** : panneau en particules fines de 16 mm, surfacé mélaminé
- ❽ **Fond** : panneau en particules fines de 25 mm, surfacé mélaminé
- ❾ **Roulettes** : souples ou dures, au choix (uniquement pour SIDE_S caisson/Sideboard)
- ❿ **Piètement traîneau** : avec patins, en chrome, ajustables

Les tiroirs et les portes sont amortis. Le dos et la façade sont toujours réalisés de la même couleur.

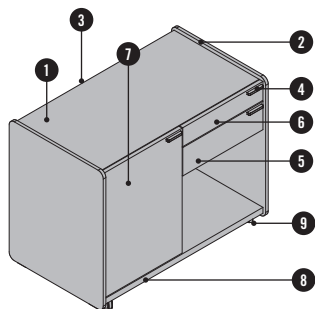
SIDE_S caisson



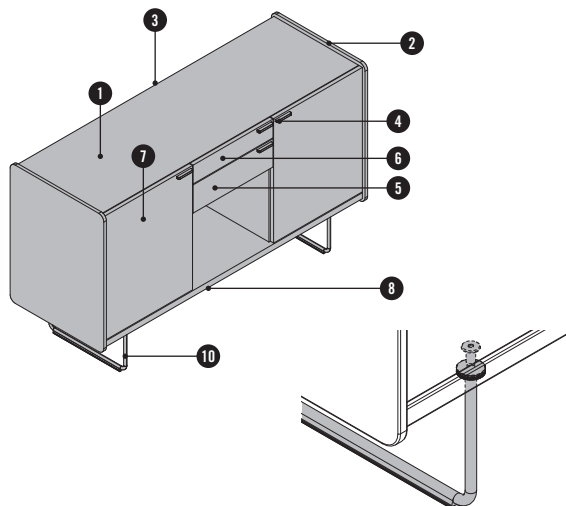
SIDE_S Caddy



SIDE_S Sideboard

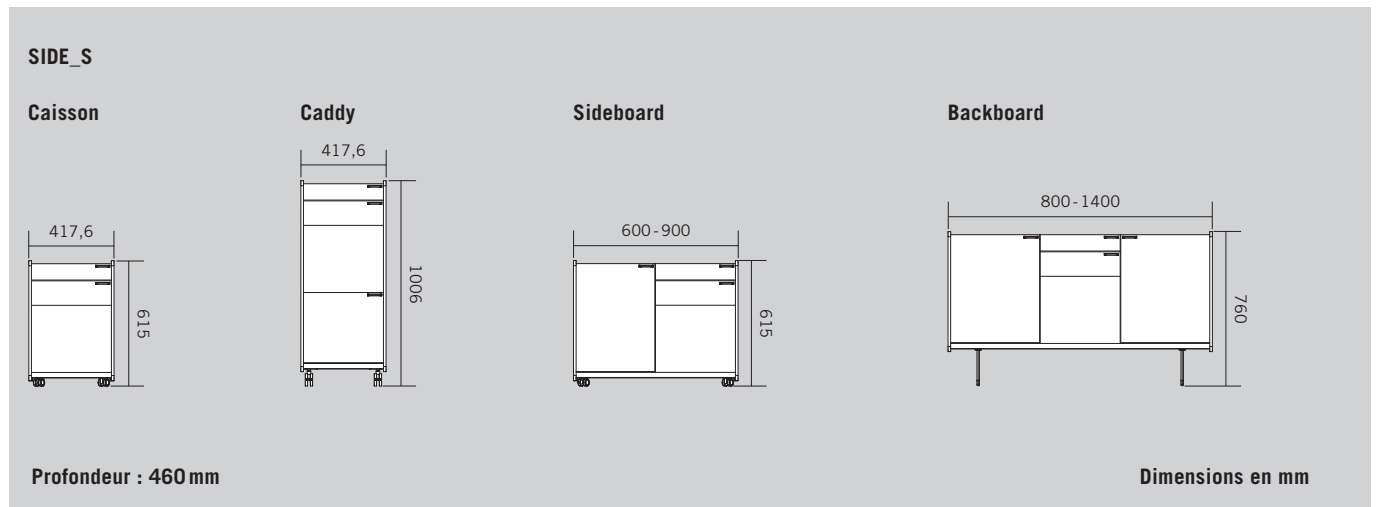


SIDE_S Backboard




Ajustement du piètement traîneau

APERCU & DIMENSIONS

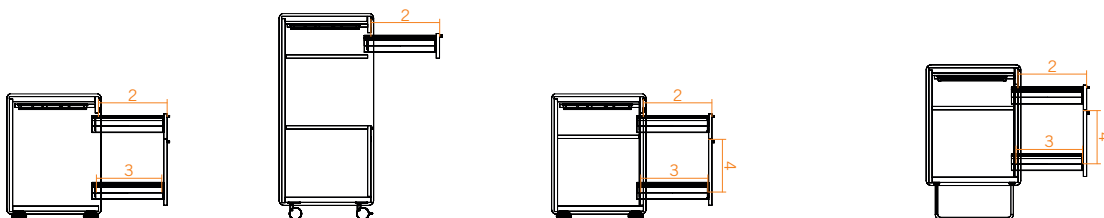


TIROIRS

Extraction partielle



Extraction totale

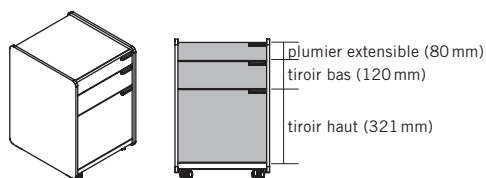
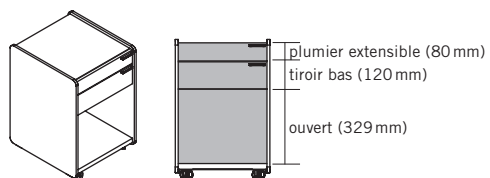


- 1 Longueur d'extraction : 244 mm
- 2 Longueur d'extraction : 334 mm
- 3 Profondeur utile : 332 mm
- 4 Profondeur utile : 261 mm

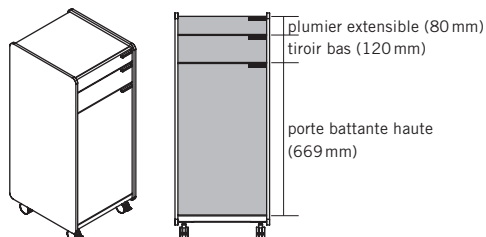
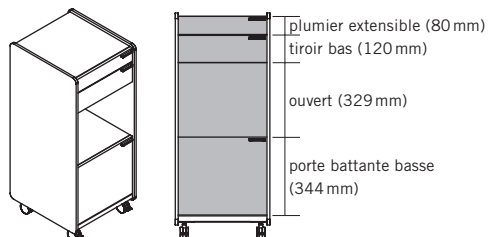
OPTIONS

VERSIONS DISPONIBLES

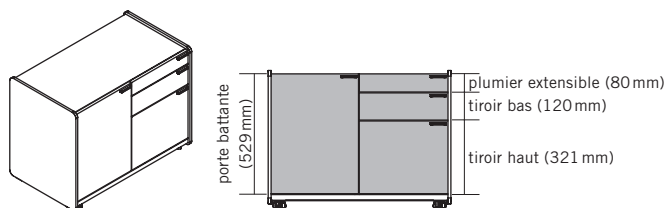
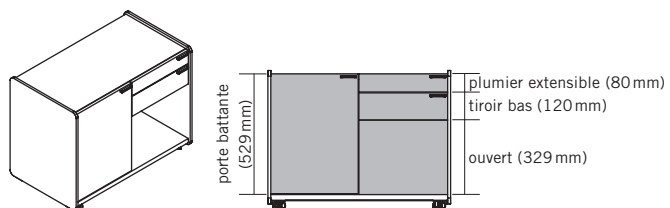
Caisson



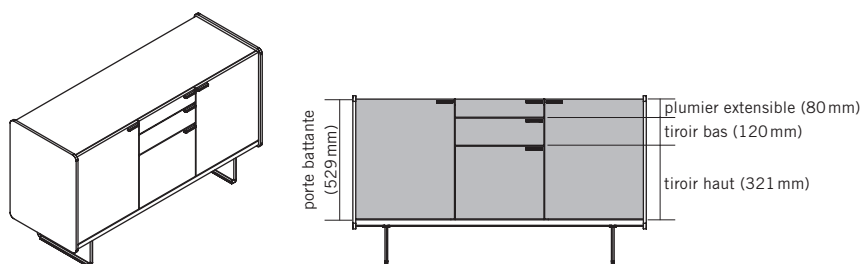
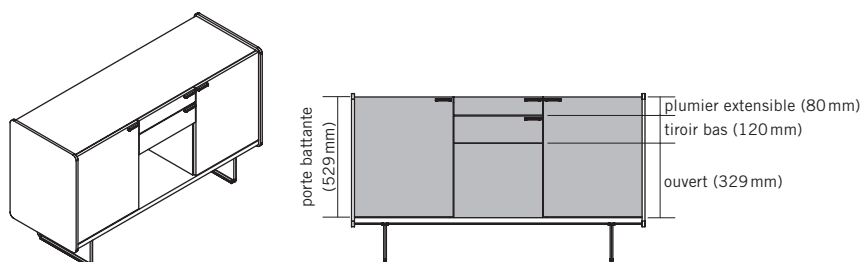
Caddy¹



Sideboard¹



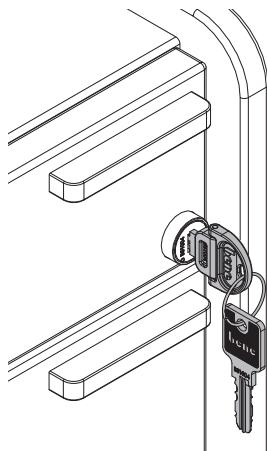
Backboard



¹ Au choix sur charnière à gauche ou à droite (tenir compte de la position de la serrure du plumier extensible).

OPTIONS

SERRURE

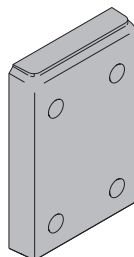


Sans serrure ni découpe pour serrure, mais avec barre de blocage.
En option: serrure avec barillet, avec 2 clés (dont une clé pliante) et barre de blocage.

Serrure du plumier extensible toujours positionnée à droite.

SECURITE ANTI-BASCULEMENT

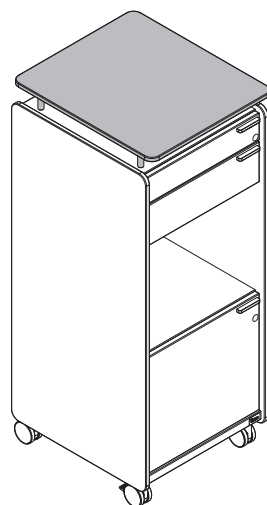
Le SIDE_S Caddy, le caisson, le Sideboard ainsi que le Backboard avec tiroir haut disposent d'une sécurité anti-basculement sous la forme d'un contrepoids.



Contrepoids

Plateau en béton fixé sur la face intérieure du dos.

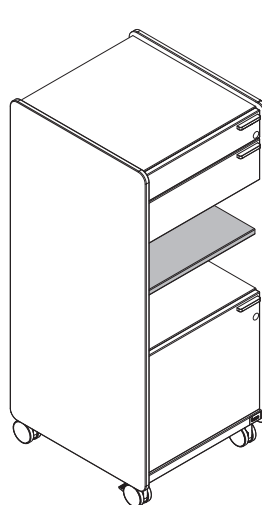
TABLETTE



En option pour SIDE_S Caddy.
Dimensions : hauteur 77,8mm, largeur 417,6mm et profondeur 480mm

Matériau et couleurs : contreplaqué bouleau de 12mm, surface de la tablette à choisir (catégorie d'ébénisterie 1).

COMPARTIMENT SUPPLEMENTAIRE



En option pour SIDE_S Caddy.

INSPIRATIONS



Inspiration #01

- T-Workstation avec pied galbé, MW blanc mélamine
- Soft Edge, 1600 x 800 mm
- RIYA haut avec appuie-tête
- SIDE_S Sideboard en MW blanc mélamine/ébénisterie en EY chêne sylt



Inspiration #02

- T-Workstation avec pieds Delta, HC chêne naturel
- Soft Edge, 1800 x 800 mm
- RIYA haut avec appuie-tête
- SIDE_S Caisson en MW blanc mélamine/ébénisterie en EY chêne sylt

INSPIRATIONS



Inspiration #03

- T-Workstation avec pieds Delta, HD chêne graphite
- Soft Edge, 2000 x 800 mm
- RIYA hauteur moyenne
- SIDE_S Sideboard/Backboard en MW blanc mélamine/ébénisterie en EV chêne vulcano




Inspiration #04


- T-Workbench avec pieds Delta, HC chêne naturel
- T-Panel Curve dans l'écart du plateau
- Soft Edge, 1600 x 1602 mm
- Bay Chair
- 6 SIDE_S Caddy en MW blanc mélamine/ébénisterie en EY chêne sylt

COULEURS & MATERIAUX


MELAMINE : couleurs de base




MW blanc




MQ blanc office




MC canvas




MP platine



TM taupe




MT gris foncé



MA aluminium



MS anthracite




MB basalte

MELAMINE : couleurs de base additionelles

MELAMINE : couleurs accentuees



TX moutarde




TH bleu marino




TS vert fougère


EBENISTERIE : sycomore, chêne




AK sycomore



EY chêne sylt




ER chêne amaretto




EV chêne vulcano

EBENISTERIE : châtaignier



KD châtaignier naturel



KP châtaignier brun



KQ châtaignier gris

Information

Le bois est un produit naturel pouvant présenter des différences de teinte et des irrégularités liées à la croissance de l'arbre. Des variations de texture et de teinte entre les parties d'un meuble ou entre différents meubles du même matériau sont possibles dans la mesure où elles sont usuelles et relèvent de la nature des matériaux utilisés ; elles ne constituent pas de motifs de réclamation.

Nous avons délibérément choisi d'utiliser pour SIDE_S du contreplaqué, peut présenter des nœuds ainsi que des fissures qui lui confèrent une singularité esthétique. Cette caractéristique du design est une preuve d'authenticité et ne peut donc pas faire l'objet de réclamations.