

CASUAL OUTDOOR

VIELFALT DER BEGEGNUNG

CASUAL OUTDOOR ist die witterungsbeständige Variante der CASUAL by Bene Kollektion und kann somit perfekt im Außenbereich eingesetzt werden. Das Design ist darauf abgestimmt, Ihre Produktivität und Ihr Wohlbefinden auf die nächste Stufe zu heben! Ob Sie arbeiten, eine Pause einlegen oder

Gäste empfangen, unsere Outdoor-Möbel sind die perfekte Lösung für alle, die frische Luft und Sonne genießen wollen. CASUAL OUTDOOR wurde entwickelt, um optimalen Komfort zu bieten, so dass Sie mit Leichtigkeit arbeiten, sich ausruhen oder soziale Kontakte pflegen können!

Design : Christian Horner



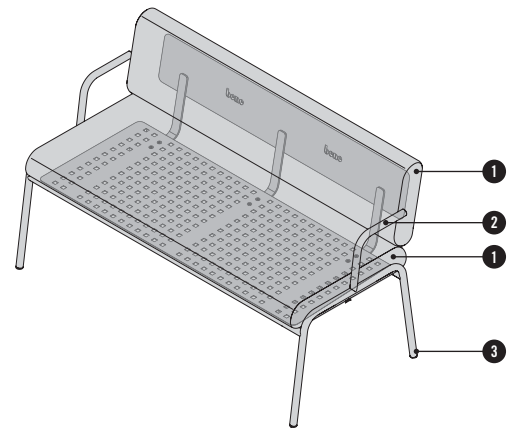
bene

INSPIRIERENDE BÜROS. SEIT 1790.

PRODUKTBESCHREIBUNG

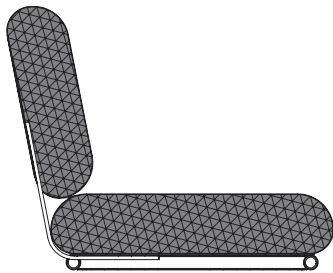
CASUAL OUTDOOR BENCH

- 1 Sitz- und Rückenfläche:** Unterkonstruktion besteht aus einem offenporigen Outdoor-Schaumstoff der die Wasserdurchlässigkeit ermöglicht. So wird eine rasche Trocknung auch bei vollständiger Druchnässung innerhalb kurzer Zeit gewährleistet. Der Bezug ist mittels Reißverschluss einfach abnehmbar und somit auch waschbar. Ein Klettverschluss auf Sitz- oder Rückenfläche ermöglicht schnelles und unkompliziertes Abnehmen der Polster.
- 2 Armlehnen:** Optional. Schwarz, Schlamm oder Jadegrün in Stahl pulverbeschichtet.
- 3 Fuß:** aus Stahl verzinkt in Schwarz, Schlamm oder Jadegrün pulverbeschichtet. Als Standard- oder Verkettungsfuß erhältlich. Mit Kunststoffgleitern.



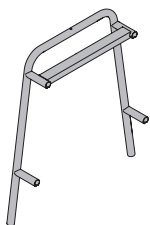
Bezüge erhältlich in verschiedenen Stofffarben lt. Panama oder Artisan Kollektion von Agora.
Saison: Frühling/Sommer, die Polster über Nacht beziehungsweise bei Regen abnehmen
Farbkonfigurationsmöglichkeiten: einfarbig oder Rückenpolster abweichend.

POLSTERUNG SITZ- UND RÜCKENFLÄCHE



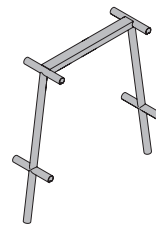
Offenporiger Outdoor-Schaumstoff

STANDARDFUSS



Gestellkonstruktion aus Stahl verzinkt und Schwarz pulverbeschichtet.

VERKETTUNGSFUSS



Gestellkonstruktion aus Stahl verzinkt und Schwarz pulverbeschichtet. Links und rechts jeweils mit zwei Rohren für Weiterbau.

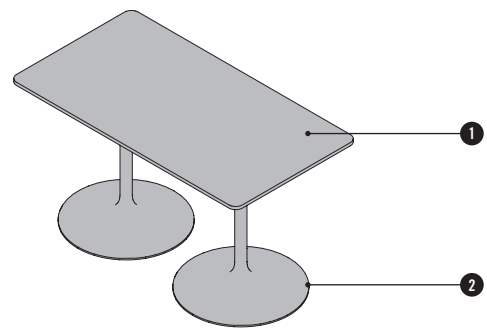
PLANUNGSHINWEISE

Zwei CASUAL-Elemente werden immer mit einem Verkettungsfuß verbunden.

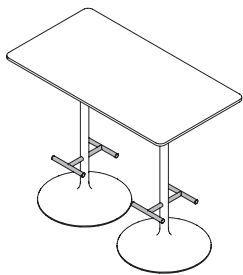
PRODUKTBESCHREIBUNG

CASUAL OUTDOOR TABLE

- ❶ **Tischplatte:** Compactplatte Exterior 12 mm oder FENIX 12 mm.
- ❷ **Gestell:** aus Stahl verzinkt in Schwarz, Schlamm oder Jadegrün pulverbeschichtet.



FUSSSTÜTZE



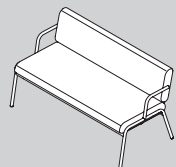
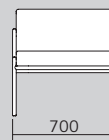
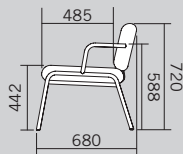
Optional. Der CASUAL Table High kann mit einer Fußstütze aus Stahl pulverbeschichtet konfiguriert werden, passend in der Farbe zum Gestell. Höhe: 325 mm

ÜBERSICHT & DIMENSIONEN

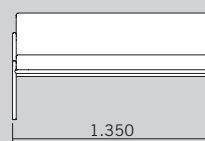
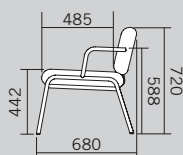
CASUAL OUTDOOR LOUNGE



Chair



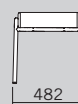
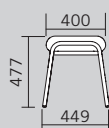
Bench



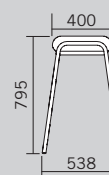
CASUAL STOOL



Stool Low



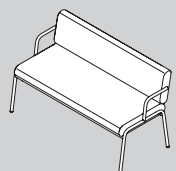
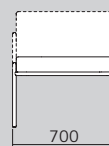
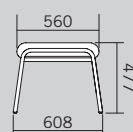
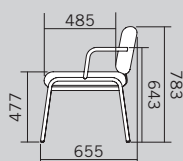
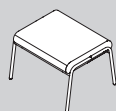
Stool High



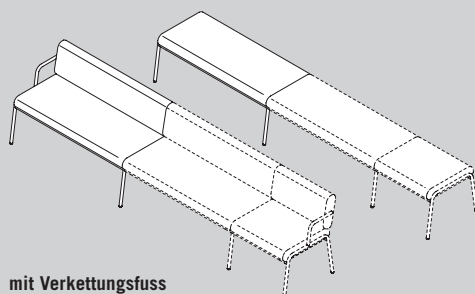
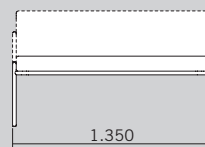
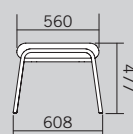
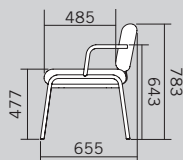
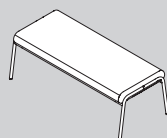
CASUAL OUTDOOR LOW



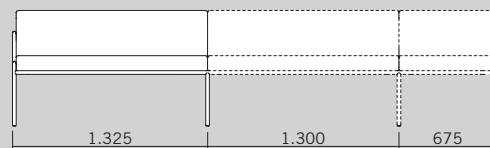
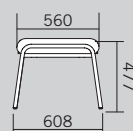
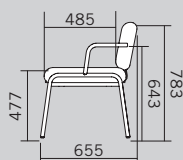
Single Bench



Double Bench



mit Verkettungsfuss



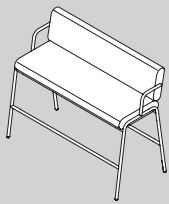
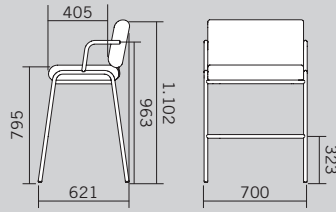
Maße in mm

ÜBERSICHT & DIMENSIONEN

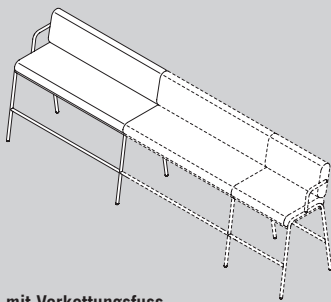
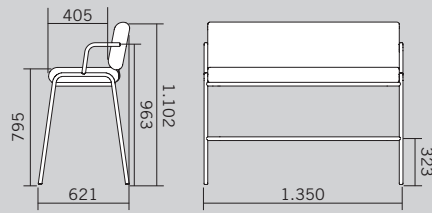
CASUAL OUTDOOR HIGH



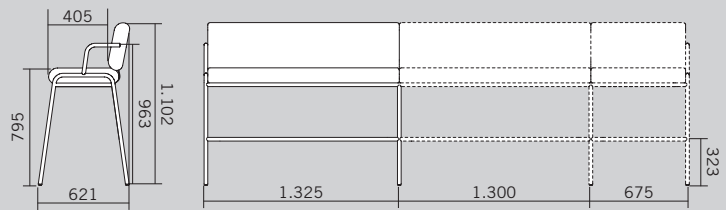
Single Bench



Double Bench



mit Verkettungsfuss



Maße in mm

ÜBERSICHT & DIMENSIONEN

CASUAL OUTDOOR SIDE TABLE

HÖHE 470

Quadratisch



600 - 700

Rund



Ø600 - Ø800

CASUAL OUTDOOR TABLE LOW

HÖHE 740

Quadratisch



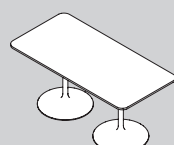
600 - 700

Rund

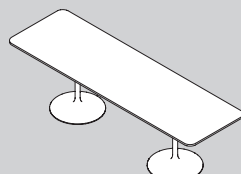


Ø600 - Ø800

Rechteckig

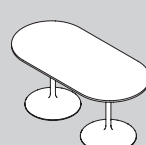


B: 1.250 - 1.950
T: 700 - 900

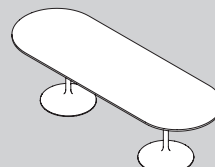


B: 2.600
T: 700 - 900

Oval



B: 1.250 - 1.950
T: 700 - 900

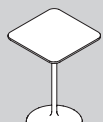


B: 2.600
T: 700 - 900

CASUAL OUTDOOR TABLE HIGH

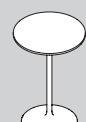
HÖHE 1.070

Quadratisch




600 - 700

Rund

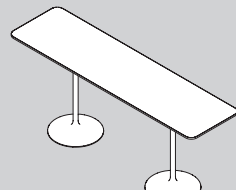


Ø600 - Ø800

Rechteckig



B: 1.250 - 1.950
T: 700 - 900

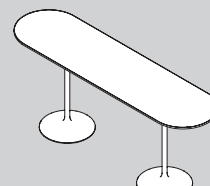


B: 2.600
T: 700 - 900

Oval



B: 1.250 - 1.950
T: 700 - 900



B: 2.600
T: 700 - 900

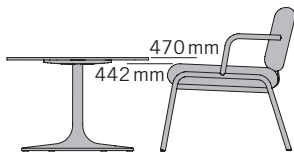
Maße in mm

ANWENDUNG

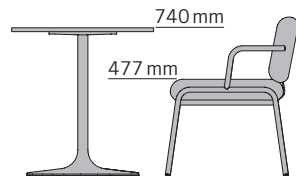
HÖHEN

Die drei Höhen können unterschiedlich genutzt werden.

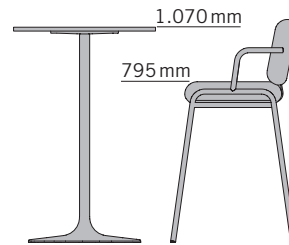
LOUNGE Sitzhöhe



LOW Sitzhöhe

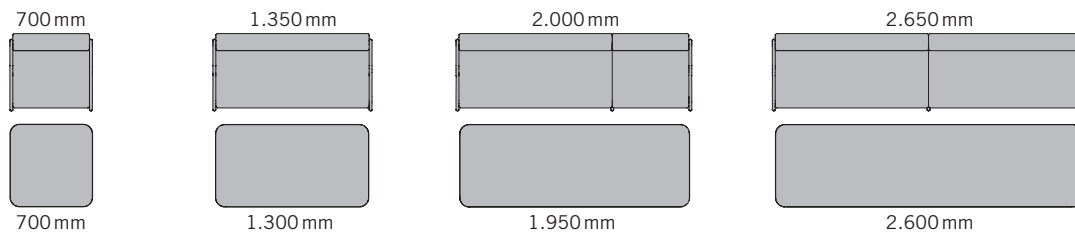


HIGH Stehhöhe



BREITEN

Zu jeder Bench-Breite, gibt es den passenden Table.




FARBEN & MATERIALIEN

STAHL PULVERBESCHICHTET: Feinstruktur



Schwarz




Schlamm




Jadegrün

MELAMINGRUPPE 2: erweiterte Grundfarben




TM Schlamm

MELAMINGRUPPE 3: Akzentfarben



MJG Jadegrün

FENIX




Schwarz


FARBEN & MATERIALIEN

OUTDOORSTOFF

Panama - Agora



1318 - Emerald



1319 - Navy



1320 - Bone



1321 - Brasserie



1322 - Marble



1323 - Moka




1324 - Mustard



3657 - Onyx




3658 - Cloud




3659 - Fossil



3660 - Cherry



3661 - Ocean



3662 - Lapis




3663 - Flint



3664 - Slate



3665 - Grass




3666 - Green



3667 - Alga




3668 - Basil




3669 - Stone Grey



3737 - Azafrán




3738 - Beige-Cafe



3739 - Blanco




3740 - Integral



3741 - Marfil



3742 - Mineral




3743 - Ash



8000 - Tangerine



8001 - Coco



8002 - Oliva



8003 - Citron



8004 - Menta



8005 - Scarlet



8006 - Acqua



8007 - Artico



8008 - Lino



8009 - Siena




8011 - Brisa



8012 - Garnet



8013 - Grafito



8014 - Ice

FARBEN & MATERIALIEN

OUTDOORSTOFF

Artisan - Agora



1401 - Nacar



1402 - Mineral



1403 - Plomo



1404 - Taupe



1405 - Brisa




1406 - Musgo



1407 - Roca




1408 - Yute




1409 - Arena




1410 - Hueso




1411 - Niebla



1412 - Perla




1413 - Acero



1414 - Humo



1415 - Marengo



1416 - Grafito

DIE BENE VERANTWORTUNG

Bene nimmt eine Vorreiterrolle im Bereich der Nachhaltigkeit ein. Dies umfasst alle Unternehmensbereiche – von der Produktentwicklung, -beschaffung, Produktion und Logistik bis hin zur Produktverwertung. Von der ersten Skizze bis zur Serienreife fließen immer ökologische Anforderungen in den Produktentwicklungsprozess ein. Dazu gehören die Auswahl umweltverträglicher Materialien wie zum Beispiel zertifizierte Hölzer aus nachhaltig bewirtschafteten Forstbeständen, die Verwendung von Recyclingwerkstoffen oder der verstärkte Einsatz nachwachsender Rohstoffe. Materialkennzeichnung, Reparierbarkeit und eine lange Lebensdauer der eingesetzten Komponenten sind ebenfalls wichtige Anforderungen an das Produktdesign, damit diese einem zweiten Produkt-Lebenszyklus zugeführt werden können. Um am Ende der Lebensdauer eine hohe Recyclingfähigkeit unserer Produkte zu garantieren, verzichten wir so weit wie möglich auf Verbundmaterialien und entwickeln sortenrein zerlegbare Möbel. 99,9% aller Lieferungen erreichen uns aus einem europäischen Land. Rund 94% aller Rohstofflieferungen stammen aus Österreich und Deutschland. Rund 93% der Rohstoffe werden von Lieferanten mit Sitz im Umkreis von 500km zu unserem Produktionsstandort geliefert.

NACHHALTIGE ROHSTOFFE

Für Bene ist der Einsatz folgender Komponenten selbstverständlich:

- formaldehydarme Spanplatten
- formaldehydarme Leime
- Wasserlacksysteme
- recyclingfähige Stoffe
- Materialien mit hohen Recyclinganteilen
- PVC-freie Kunststoffe

Bene garantiert, dass seine Produkte frei sind von:

- CMR-Stoffen
- halogenierten Lösungsmitteln in Kunststoffen
- chlorierten Kohlenwasserstoffen
- Schwermetallpigmenten
- Materialien mit Azo-Farbstoffen
- Beschichtungen mit biozider Wirkung (zum Beispiel Holzschutzmittel, Pestizide)

BEITRAG ZU GEBÄUDEZERTIFIZIERUNGEN

Im Rahmen der ökologischen Gebäudezertifizierung tragen auch Einrichtungssysteme wie Möbel und Trennwände zur Erreichung eines guten Ergebnisses bzw. einer höheren Punktzahl bei.

Die Produkte von Bene können einen Beitrag zu LEED, WELL Building Standard, DGNB, BREEAM etc. leisten. Kriterien sind beispielsweise Umweltproduktdeklarationen, Innenraumluftqualität, Akustik und Umnutzungsfähigkeit.

CASUAL OUTDOOR

Beispielkonfiguration

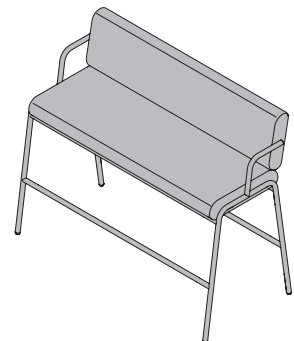
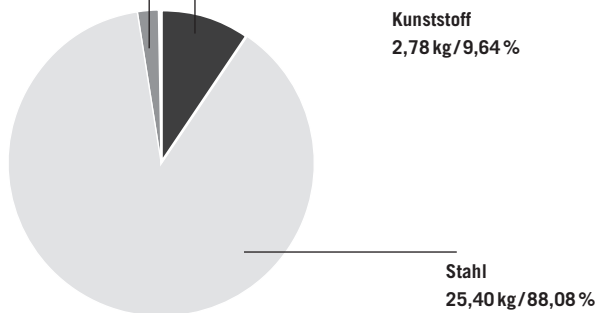
- Double Bench High
- mit Rückenlehne
- mit Armlehnen
- Gesamtgewicht 28,84 kg

Ökologische Kennzahlen

- 100% sortenreine Trennbarkeit
- 90,4% Recyclefähigkeit
- 2,3% Anteil an nachwachsenden Rohstoffen
- 39,57% Verwendung von recycelten Produktionsmaterialien

Materialien

Stoffe
0,66 kg / 2,29 %



Auf Wunsch können für jede Standard-Produktkonfiguration Umwelt-Produktdeklarationen (EPD, LCA), bei Bene Life Cycle Data Sheets genannt, zur Verfügung gestellt werden.

Eine Auflistung der produktspezifischen Zertifikate und Designauszeichnungen finden Sie auf der Bene Produkt-Website.

Umweltinformationen Bene: <https://bene.com/de/bene/nachhaltigkeit/nachhaltigkeitsbericht-2021>