

RECYCLING STATION

Les systèmes de tri sélectif esthétiques sont essentiels dans les bureaux modernes. La Recycling Station de Bene permet un tri des déchets propre, favorise le développement durable et économise les ressources en matières premières en remplaçant les poubelles individuelles aux postes de travail. Bien placée dans les espaces, elle encourage la communication et le mouvement sur le lieu de travail. La Recycling Station se distingue par sa facilité

d'utilisation et peut être commandée avec ou sans étiquettes de signalisation. La Recycling Station peut être configurée en version simple, double ou triple, et est disponible dans toutes les mélamines et tous les placages bois de la collection de finitions de Bene. Cela permet de créer un environnement de travail esthétique et cohérent dans lequel la Recycling Station s'intègre parfaitement.

Design: Christian Horner

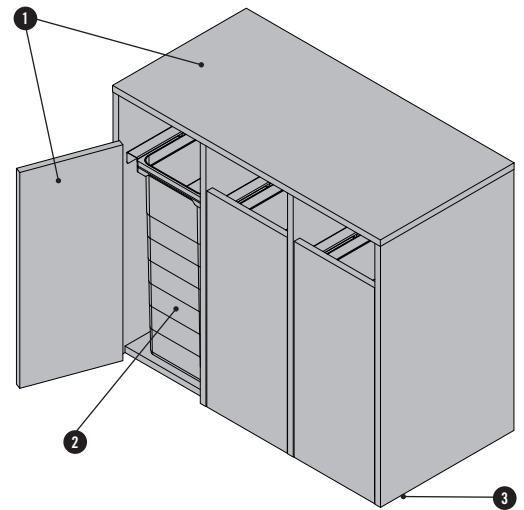


bene

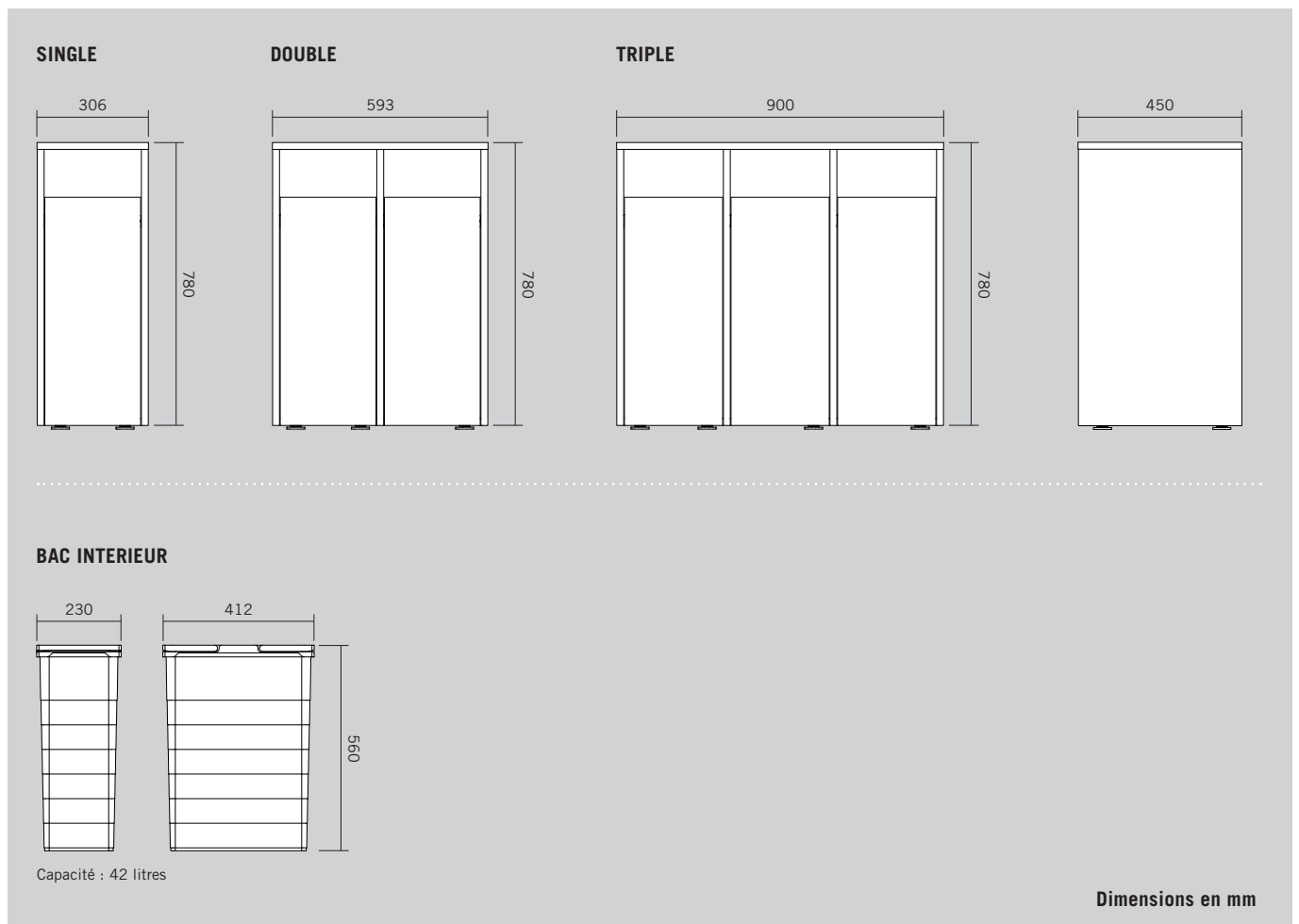
SOURCE D'INSPIRATION AU BUREAU. DEPUIS 1790.

DESCRIPTION DU PRODUIT

- ❶ **Corps:** Panneau de particules fines, disponible en une ou deux couleurs avec une façade différente.
- ❷ **Bac intérieur:** Poubelle en polypropylène avec 80% de matière recyclée. Capacité de 42 litres.
- ❸ **Socle:** Configurable avec ou sans pieds de réglage encastrés. Pieds de réglage en plastique de couleur SZ noir. Hauteur 10 mm, 4/6/8 pieds réglables, +20 mm en hauteur.



DIMENSIONS



ICONES

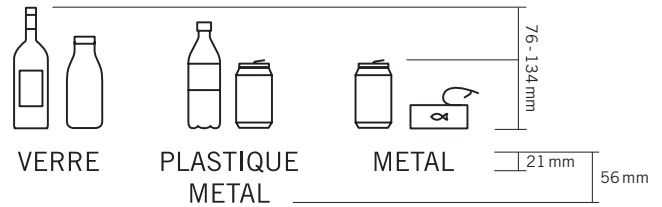
La Recycling Station peut être commandée avec ou sans icônes. Celles-ci sont disponibles en blanc ou en noir. Sept icônes différentes sont disponibles, au choix avec ou sans inscription.



icônes disponibles:

- Non recyclable
- Papier
- Plastique/Métal
- Plastique
- Métal
- Déchets organiques
- Verre

Dimensions:



ICONES + INSCRIPTIONS EN FRANÇAIS



ICONES + INSCRIPTIONS EN ALLEMAND



ICONES + INSCRIPTIONS EN ANGLAIS



COULEURS & MATERIAUX

MATÉRIAUX ET SURFACES

Les matériaux et coloris suivants sont disponibles pour ce produit.


- disponible
- non disponible

Produit		Catégorie de mélamine 1 : couleurs de base	Catégorie de mélamine 2 : couleurs de base additionnelles	Catégorie de mélamine 2 : couleurs décoratives	Catégorie de mélamine 3 : couleurs décoratives texturées	Catégorie de mélamine 3 : couleurs accentuées	Catégorie de placage 1	Catégorie de placage 2
Recycling Station	- corps (panneaux latéraux, fond, top, dos, panneau de séparation) - façade	• •	• •	• •	• •	• •	• •	• •


Couleurs et représentation des couleurs → « Couleurs & matériaux »

COULEURS & MATERIAUX


CATEGORIE DE MELAMINE 1 : couleurs de base




MW blanc



MQ blanc office




MC canvas




MP platine



MA aluminium




MS anthracite




MB basalte


CATEGORIE DE MELAMINE 2 : couleurs de base additionnelles




MH gris pierre



TM taupe



MD gris urbain




MGS noir graphite



MSW blanc neige

CATEGORIE DE MELAMINE 2 : couleurs décoratives




AR érable



EZ chêne vicenza



BH hêtre clair



NG noyer gris

CATEGORIE DE MELAMINE 3 : couleurs accentuées



MPZ pistache




MHR rose clair

CATEGORIE DE MELAMINE 3 : couleurs décoratives texturées




CO coco



MNP noix pavia

COULEURS & MATERIAUX


ÉBÉNISTERIE : sycomore, hêtre



AK sycomore



BG hêtre gris




BU hêtre naturel


ÉBÉNISTERIE : chêne




EF chêne naturel




EY chêne sylt



ER chêne amaretto




EV chêne vulcano



EG chêne gris

ÉBÉNISTERIE : châtaignier



KD châ. naturel




KP châ. brun




KQ châ. gris


ÉBÉNISTERIE : noyer




NF noyer américain



NB noyer umbra




NA noyer anthracite



NR noyer sienne

ÉBÉNISTERIE : bambou



BJ bambou