

B SIDE

Des volumes allégés, une géométrie sobre et une utilisation parcimonieuse des matériaux : B_Side est un siège visiteur extrêmement confortable avec un dossier élastique, une assise tapissée et une forme

ergonomique pour le dos. Polyvalent, il trouve sa place dans les lieux les plus variés : de la cafétéria à l'amphithéâtre en passant par les salles de réunion et de conférence.

Design : b4K Andreas Krob




bene

SOURCE D'INSPIRATION AU BUREAU. DEPUIS 1790.

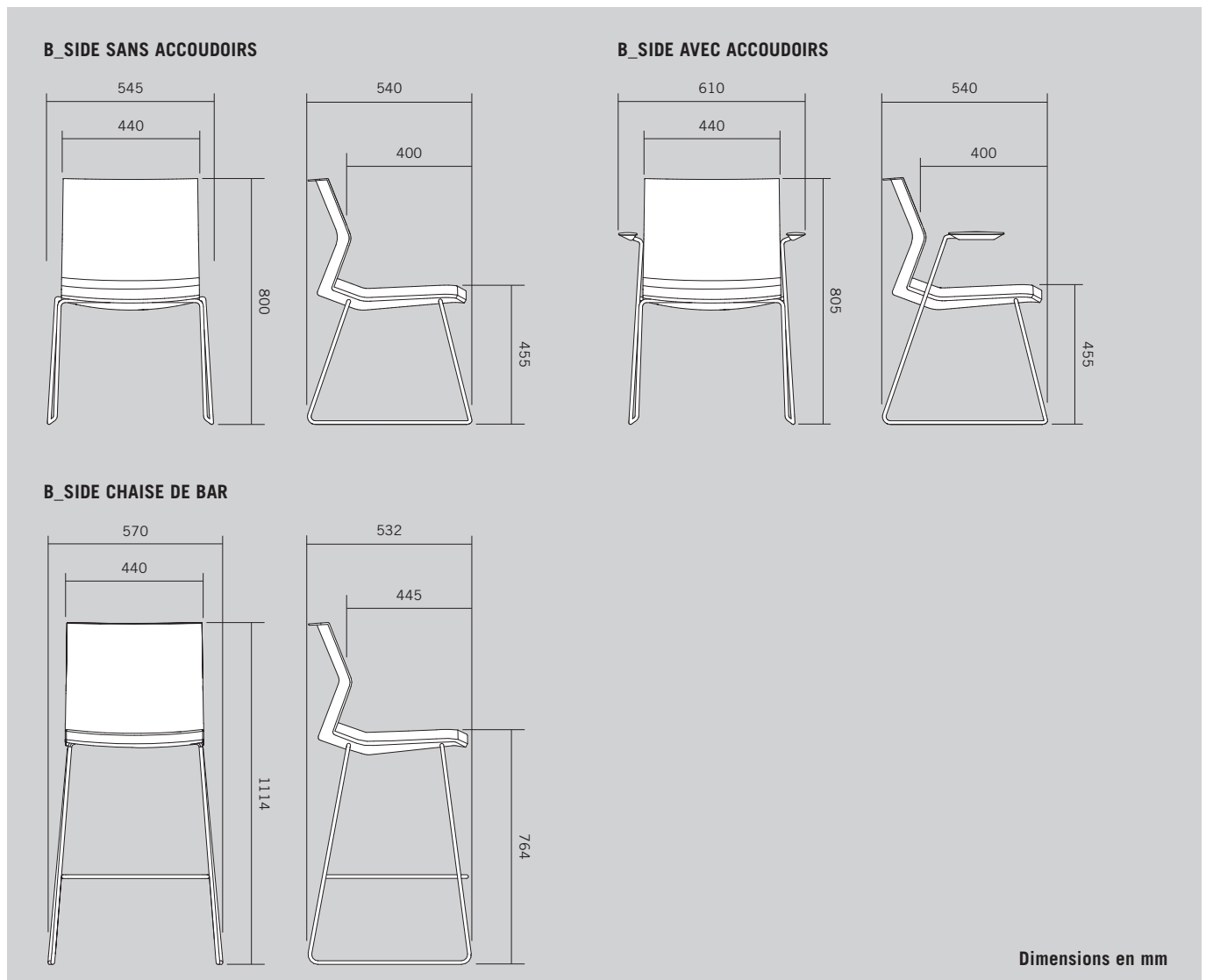
DESCRIPTION DU PRODUIT

Siège visiteur ou version chaise de bar.

- 1 **Assise rembourrée** : assise ergonomique en mousse préformée ignifuge.
- 2 **Dossier** : coque en polypropylène, en noir ou blanc.
Rembourrage de l'assise : tissu ou cuir.
Rembourrage intégral : assise et dossier en tissu.
- 3 **Piètement** : piètement traîneau en finition chromée ou thermolaqué noir. Au choix sans patins pour les sols souples ou avec patins universels ou en feutre.
- 4 **Accoudoirs** : matière plastique en blanc ou noir. Couleur identique au dossier pour une assise rembourrée, couleur au choix pour rembourrage intégral. Le siège est disponible avec ou sans accoudoirs, la chaise de bar uniquement sans accoudoirs.

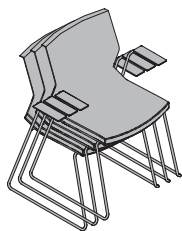


APERÇU ET DIMENSIONS



OPTIONS ET ACCESSOIRES

PIÈTEMENT EMPILABLE

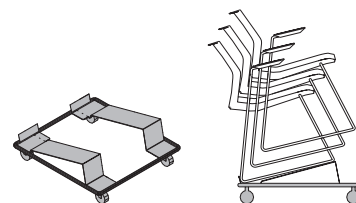


Empilable en option.

- Sans accoudoirs : possibilité d'empiler jusqu'à 6 sièges.
- Avec accoudoirs : possibilité d'empiler jusqu'à 4 sièges.
- Avec chariot de rangement : jusqu'à 8 sièges empilables avec ou sans accoudoirs.

CHARIOT DE RANGEMENT

Le chariot est en tube et tôle d'acier, noir et équipé de roulettes (sans blocage).
Dimensions : 677/677/238 mm.



COULEURS & MATERIAUX

SURFACE EN METAL THERMOLAQUE




SZ noir

SURFACE EN METAL GALVANISE




CR chrome

POLYPROPYLENE COLORE



WI blanc



SZ noir

TISSU ET CUIR



Différentes collections de tissus sont disponibles pour le tapissage : Era, Urban Plus, Xtreme Plus, Rondo, Step, Step Melange, Patina, Runner, Remix, Europost, Clara, Mainline Flax, Fox, Fiord, Divina, Steelcut, Stamskin Top, Hallingdal, Steelcut Trio, Divina Melange, Divina MD, Greenwich, Greenwich Uni. Différentes collections de cuirs : Entrée, Entrée Color, Superior. Greenwich, Greenwich Uni. Différentes collections de cuirs : Entrée, Entrée Color, Superior. De plus amples informations sur les différentes collections de tissus et de cuirs se trouvent sur www.bene.com.

