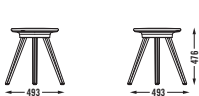


TIMBA STOOL

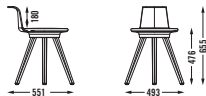
DESIGN: PEARSON LLOYD

Der Drehhocker von Bene bringt Schwung ins Büro. Locker und unkompliziert findet der TIMBA Stool in allen informellen Kollaborations- und Teamzonen zeitgemäßer Bürokonzepte seinen Platz. Die drehbare Sitzfläche sorgt für optimale Bewegungsfreiheit im Gespräch und fördert Dynamik und Interaktion.

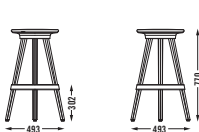
The new swivel stool by Bene adds dynamism to the office. The TIMBA Stool integrates itself in a relaxed and easy manner into all informal collaboration and team zones of a modern office. The swivel seat ensures ideal mobility when talking and increases dynamism and interaction.



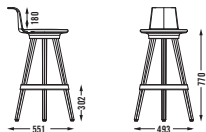
TIMBA Stool
TIMBA Stool



TIMBA Stool mit Lehne
TIMBA Stool with rest



TIMBA Stool high
TIMBA Stool high



TIMBA Stool high mit Lehne
TIMBA Stool high with rest



TIMBA STOOL / WP_MB245 / 082017

TIMBA STOOL

BENUTZERINFORMATIONEN
USER INFORMATION



BENE HEADOFFICE

A-3340 WAIDHOFEN/YBBS SCHWARZWIESENSTRASSE 3

TELEFON +43-7442-500-0 FAX +43-7442-500-3390

E-MAIL OFFICE@BENE.COM

WWW.BENE.COM

bene

BENUTZERINFORMATIONEN

USER INFORMATION

STOFF

Zur Pflege gelegentlich mit Bürste und Staubsauger reinigen. Trockenschäumreinigung (gemäß Anleitung auf den handelsüblichen Reinigungspräparaten) zur Entfernung von Schmutzflecken und zur Farbauffrischung. Getrocknete Schaumrückstände gründlich ausbürsten.

LEDER

Pflegen Sie Ihre Ledermöbel mit einem weichen Tuch. Bei stärkerer Verschmutzung Fensterleder oder Lappen in handwarme Feinwaschmittellösung tauchen, gut auswringen und das Leder feucht, aber nicht zu nass abwischen.

KUNSTSTOFFOBERFLÄCHE

Mit feuchtem Leder oder Tuch die Oberfläche abwischen und anschließend mit einem trockenen, weichen Lappen nachreiben. Sollte sich Fett oder stärkerer Schmutz auf der Oberfläche gebildet haben, ist dem Wasser etwas Spülmittel beizufügen. Die Fläche anschließend mit einem weichen Lappen nachtrocknen.

FABRIC

Occasionally clean with brush and vacuum cleaner. Following standard product instructions, clean with dry foam to remove stains caused by dirt or refresh colour. Thoroughly brush out dried foam residues.

LEATHER

Regularly dust leather furniture with a soft cloth. For heavy dirt, soak chamois or cloth in mild hand-hot detergent. Wring out well and wipe leather with a moist cloth. Do not use wet cloth.

PLASTIC SURFACE

Wipe surface with moist leather or fabric cloth. Rub with dry, soft cloth. To break up and easily remove built-up grease or heavy dirt that has accumulated on surface, add some washing-up liquid to water. Rub surface with a soft cloth.



Bitte beachten Sie, dass Ihr TIMBA Stool nur für die bestimmungsmäßige Verwendung als Hocker zum Sitzen unter Beachtung der allgemeinen Sorgfaltspflicht benutzt werden darf. Bei anderweitigem Einsatz besteht ein erhöhtes Unfallrisiko (z.B. durch Verwendung als Aufstiegshilfe, das Anlehnen oder Abstützen im Stehen, Anheben des Hockers am Sitzpolster).

Please note that your TIMBA Stool may only be used in accordance with its intended purpose as a stool to sit on and must be treated with due care. There is an increased risk of accident if it is used in any other way (e.g. climbing on it, leaning against it or supporting yourself on it, lifting the stool by the seat cushion etc.).



Gleiter sind Verschleißteile und sind deshalb je nach Bedarf zu erneuern.

Glides are wear parts and shall be repaired when necessary.

