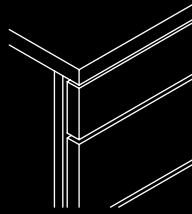



# CT CONTAINER / CT PEDESTAL

## CONTAINERFRONT PEDESTAL FRONT

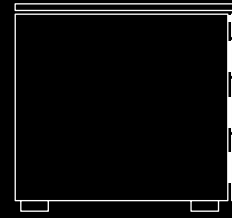
### LADENVORDERSTÜCK DRAWER FRONT



### GRIFFNUT GRIP GROOVE



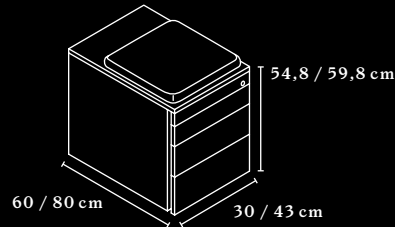
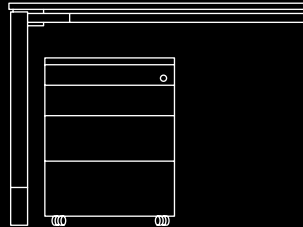
### PUSH TO OPEN PUSH TO OPEN



Zum Öffnen des Ladencontainers ist die Front wahlweise mit einer vertikalen Griffnut oder mit einer „Push to open“ Funktion ausgestattet.

For opening the drawer pedestal, the front can be equipped with a vertical grip groove or a “push-to-open” function.

## ROLLCONTAINER MOBILE PEDESTAL

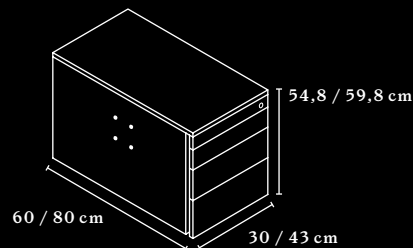
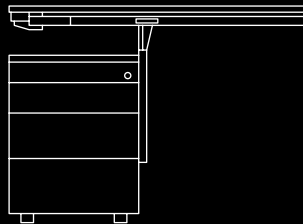


- mit Rollen (hart / weich)
- frei stehend
- with castors (hard / soft)
- free-standing

Die Container können optional mit Sitzkissen ausgestattet werden.

The pedestal can be equipped with seat pads (optional).

## STÜTZCONTAINER SUPPORTING PEDESTAL

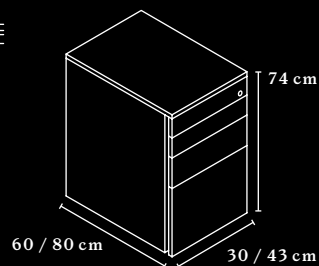
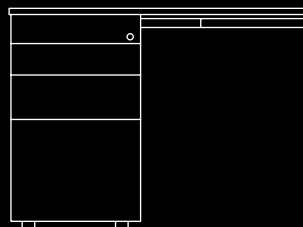


- mit Stellfüßen\*
- angebaut an Tisch
- with adjustment legs\*
- attached to table

\*Stellfüße sind +20 mm nivellierbar.

\*adjustment legs can be levelled up to +20 mm.

## STELLCONTAINER FIXED PEDESTAL



- mit Stellfüßen\*
- frei stehend
- angebaut an Tisch in fixer Höhe
- ohne Platte für übergreifende Tischplatte
- zwischen zwei Tischen
- with adjustment legs\*
- free-standing
- attached to desk at fixed height
- without a top for extended table top
- across two desks

Die Tischplatte wird direkt am Container in fixer Höhe aufgesetzt und ersetzt damit die Abdeckplatte des Containers.

The table top is mounted directly on the pedestal at a fixed height and thus replaces the pedestal's cover panel.

## FRONTEN FRONTS

Vielfältige Auswahl an Frontausführungen siehe Produktdatenblätter.  
Large selection of front designs (see product datasheets).